



**МИНИСТЕРСТВО
СЕЛЬСКОГО ХОЗЯЙСТВА
РОССИЙСКОЙ ФЕДЕРАЦИИ
(Минсельхоз России)**

Руководителям федеральных
государственных бюджетных
учреждений
(по списку)

**ДЕПАРТАМЕНТ ЗЕМЕЛЬНОЙ ПОЛИТИКИ,
ИМУЩЕСТВЕННЫХ ОТНОШЕНИЙ И
ГОССОБСТВЕННОСТИ
(Депземполитика)**

Орликов пер., 1/11, Москва, 107139
Для телеграмм: Москва 84 Минроссельхоз
тел: (499) 975-11-84, факс: (499) 975-11-40
E-mail: pr.depzem@mcsx.ru

26.10.16 № 15/1508

На № _____ от _____


В целях обеспечения соблюдения распоряжения Минсельхоза России от 27.03.2014 № 141-р «О Порядке утверждения и ведения перечней особо ценного движимого имущества, закрепленного учредителем за подведомственными Минсельхозу России федеральными государственными бюджетными учреждениями, или приобретенными данными учреждениями за счет средств, выделенных им учредителем на приобретение такого имущества», а также совершенствования учета особо ценного движимого имущества федеральных государственных бюджетных учреждений ФГБУ «РосАПКимущество» модернизирована федеральная государственная информационная система «Автоматизированная информационная система «Реестр федеральной собственности АПК» путем разработки подсистемы «Ведение реестра особо ценного движимого имущества, закрепленного учредителем за подведомственными Минсельхозу России федеральными государственными бюджетными учреждениями, или приобретенными данными учреждениями за счет средств, выделенных им учредителем на приобретение такого имущества» (далее – Реестр ОЦДИ).

С учетом вышеизложенного, подведомственным Минсельхозу России федеральным государственным бюджетным учреждениям необходимо в срок до 07.11.2016 обеспечить внесение в Реестр ОЦДИ актуальных сведений об имеющихся объектах особо ценного движимого имущества, а также обеспечить ведение на постоянной основе в Реестре ОЦДИ перечней особо ценного движимого имущества. Инструкция пользователя прилагается.

По организационно-методическим вопросам реализации вышеуказанных мероприятий необходимо обращаться в ФГБУ «РосАПКимущество», телефоны «горячей линии»: 8 (495) 989 96 24, (495) 989 96 34, адрес электронной почты: info@rosast.ru.

Приложение: на 16 л.

Директор



Н.С. Самойлова

**Автоматизированная информационная система
«Реестр федеральной собственности АПК»
(АИС РФС АПК)**

**Программное обеспечение ведения РФС АПК
(ПО РФС АПК)**

**Подсистема «Ведение реестра особо ценного движимого имущества,
закрепленного учредителем за подведомственными Минсельхозу
России федеральными государственными бюджетными учреждениями,
или приобретенного данными учреждениями за счет средств,
выделенных им учредителем на приобретение такого имущества»**

Инструкция пользователя

Москва 2016 год

Содержание

1. Доступ к реестру особо ценного движимого имущества	3
2. Создание объекта особо ценного движимого имущества	5
3. Создание копии объекта особо ценного движимого имущества	7
4. Удаление объекта особо ценного движимого имущества	8
5. Редактирование информации об объекте особо ценного движимого имущества	9
6. Просмотр истории изменений информации по объекту ОЦДИ	11
7. Поиск объектов особо ценного движимого имущества.....	12
8. Формирование проекта перечня ОЦДИ в формате Microsoft Excel	13
9. Требования по заполнению полей карточки особо ценного движимого имущества	14

1. Общие положения

1.1 Нормативно-правовые акты, регламентирующие отнесение имущества к особо ценному движимому имуществу (далее – ОЦДИ) и порядок утверждения перечня особо ценного движимого имущества (далее – Перечень ОЦДИ):

1. Постановление Правительства Российской Федерации от 26.07.2010 №538 «О порядке отнесения имущества автономного или бюджетного учреждения к категории особо ценного движимого имущества».

2. Приказ Министерства сельского хозяйства Российской Федерации от 07.12.2010 №427 «Об определении видов особо ценного движимого имущества, в отношении подведомственных Минсельхозу России федеральных бюджетных учреждений».

3. Распоряжение Министерства сельского хозяйства Российской Федерации от 23.03.2014 №141-р «О порядке утверждения и ведения перечней особо ценного движимого имущества, закрепленного учредителем за подведомственными Минсельхозу России федеральными государственными бюджетными учреждениями, или приобретенного данными учреждениями за счет средств, выделенных им учредителем на приобретение такого имущества».

1.2 В реестр особо ценного движимого имущества (далее – Реестр ОЦДИ) включается движимое имущество, имеющее следующие признаки:

1. Балансовая стоимость имущества превышает 200 тысяч рублей.

2. Балансовая стоимость имущества менее 200 тысяч рублей, но без которого осуществление учреждением основного вида деятельности будет существенно затруднено или невозможно.

3. Отчуждение имущества осуществляется в особом порядке, установленном законодательством Российской Федерации.

1.3 В Реестр ОЦДИ включаются имущество, независимо от способа его приобретения - за бюджетные или внебюджетные средства.

1.4 Имущество исключается (удаляется) из Реестра ОЦДИ:

- если имущество было ранее включено в утвержденный Перечень ОЦДИ, то исключается имущество после утверждения Минсельхозом России Перечня ОЦДИ, в котором этот объект ОЦДИ исключен;

- если имущество не включалось в утвержденный Перечень ОЦДИ, то такое имущество исключается в течении 3-х рабочих дней после списания / передачи / утраты признака отнесения к ОЦДИ.

1.5 При исключении (удалении) имущества из Реестра ОЦДИ, в поле «Примечания» необходимо указать причину удаления.

1.6 В случае, если объект утратил (списан, передан) признак отнесения к ОЦДИ, но при этом Минсельхоз России не утвердил обновленный Перечень ОЦДИ (без этого имущества), необходимо в карточке имущества установить галочку в поле «Объект подлежит исключению из утвержденного перечня ОЦДИ». При этом в поле «Примечание» требуется указать причину исключения объекта из Перечня ОЦДИ.

2. Доступ к реестру особо ценного движимого имущества

1. Необходимо пройти авторизацию в РФС АПК – на странице авторизации ввести имя пользователя и пароль, нажать кнопку «Войти» (Рис.1-1)

Министерство сельского хозяйства Российской Федерации
ФГБУ "РосАПКИмущество"
Программное обеспечение ведения Реестра федеральной собственности АПК

Авторизуйтесь

Имя пользователя: _____
Пароль: _____

Войти

Осталось попыток: 5

Рис.1-1

2. Выбрать раздел «Имущество АПК» (Рис.1-2). Если пользователю открыт доступ только к разделу «Имущество АПК», то страница выбора раздела не выводится.

Реестр федеральной собственности АПК

Выберите раздел реестра

Имущество АПК

Отчет о результатах деятельности и об использовании закрепленного федерального имущества

Завершить работу

Рис.1-2

3. Перейти к реестру ОЦДИ нажав кнопку «Особо ценное движимое имущество» (Рис.1-3). Откроется реестр объектов ОЦДИ, закрепленных за организацией (Рис.1-4)

Реестр имущества АПК
Информация об организации

Реестровать информацию об организации | Земельные участки | Объекты жилищного строительства | **Особо ценное движимое имущество**

Настройка

Рис.1-3

Реестр имущества АПК
Особо ценное движимое имущество

Реестровать информацию об имуществе | Настройка информации об организации

Идентификатор объекта: 55
ИНН: Омская область/Иркутск
Идентификационный номер: 101010022
Дата поступления на баланс (серийный номер): 01.04.2013
Вид имущества: Транспортное средство
Государственный регистрационный знак транспортного средства: X23150114
Наименование имущества: Автомобиль Renault Laguna
Пользователь: ФГБУ "РосАПКИмущество"
Субъект Российской Федерации/наименование имущества: Москва
Год выпуска: 2009
Документ-основание приобретения имущества: Отсутствует
Расшифровка Министрства России об утилизации веревки ОЦДИ: Объект отсутствует в утвержденном перечне
Календарная стоимость: 139 200,00 руб.
Нормативная стоимость: 139 200,00 руб.
Примечание:
Особо ценное

Рис.1-4

3. Создание объекта особо ценного движимого имущества

1. На странице выбора объекта ОЦДИ нажать кнопку «Создать» (Рис.2-1)




Рис.2-1

2. Заполнить карточку создаваемого объекта ОЦДИ и нажать кнопку «Сохранить изменения» (Рис.2-2)

Редактирование информации об особо ценном движимом имуществе	
Идентификатор имущества:	
Реестровый номер движимого имущества (РДПИ) (идентификатор имущества в реестре ОЦДИ)	
Инвентарный номер (идентификационный номер имущества)	
Дата постановки имущества на бухгалтерский учет (год, месяц, день)	
Вид движимого имущества (не определено)	
Субъект Российской Федерации нахождения имущества (не определено)	
Наименование объекта (например, автомобиль марки ХХХ)	
Государственный регистрационный знак транспортного средства	
Документ-основание приобретения имущества (дата и номер документа, наименование документа, наименование организации, выдавшей документ)	
Реквизиты Распоряжения Минсельхоза России об утверждении перечня ОЦДИ (выписка из перечня ОЦДИ) (если имущество не попадает в утвержденный перечень, поставьте в поле "-" (минус, без кавычек))	
Год выпуска имущества	
Балансовая стоимость имущества (руб)	
Первоначальная стоимость имущества (руб)	
Примечания (дополнительная информация об имуществе)	

Рис.2-2

3.1 Если поля не заполнены/заполнены с ошибками, появится системное сообщение с информацией о допущенных ошибках. (Рис.2-3). Без исправления ошибок дальнейшее создание объекта ОЦДИ невозможно

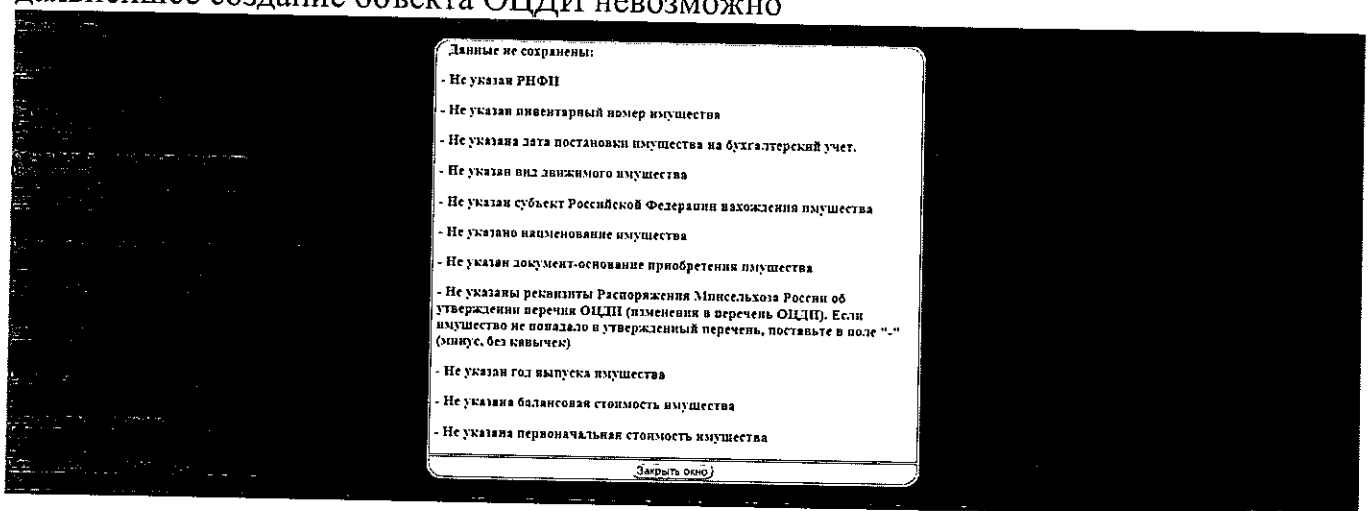



Рис.2-3

3. На странице ввода кода подтверждения необходимо ввести код и нажать кнопку «Подтвердить» (Рис.2-4)

Подтверждение передачи данных в РФС АПК

Мне известно, что вносимые мной данные будут переданы в Реестр федеральной собственности АПК (РФС АПК), являющимся федеральной государственной информационной системой (паспорт № ФС-77100006 от 28.04.10).

Данные подтверждаю: Антонов Иван Евгеньевич



Введите код подтверждения:

Рис.2-4

4. Объект ОЦДИ будет создан, произойдет переход на страницу выбора объектов ОЦДИ, созданный объект появится в списке выбора объектов, появится системное сообщение «Объект ОЦДИ создан» (Рис.2-5)

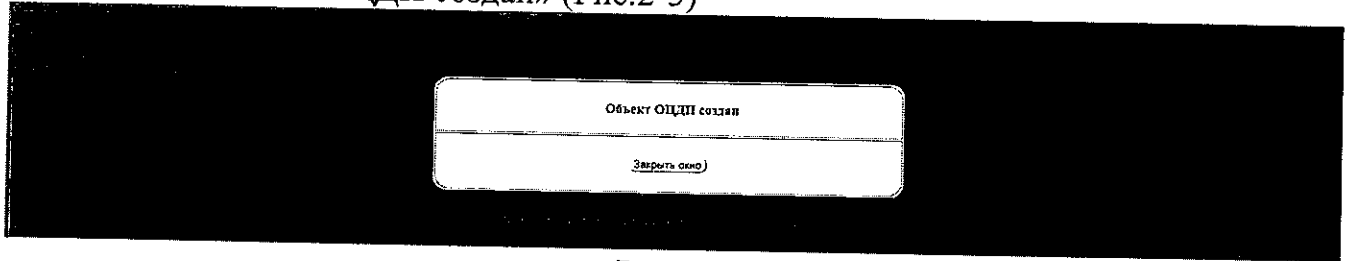


Рис.2-5

4. Создание копии объекта особо ценного движимого имущества

1. На странице выбора объекта ОЦДИ нажать кнопку «Дублировать» (Рис.3-1)




Рис.3-1

2. На странице ввода кода подтверждения необходимо ввести код и нажать кнопку «Подтвердить» (Рис.3-2)

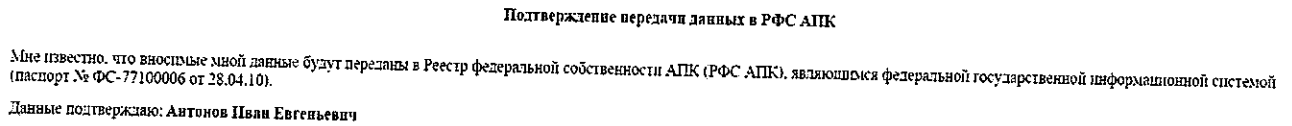


Рис.3-2

3. Копия объекта ОЦДИ будет создана, произойдет переход на страницу выбора объектов ОЦДИ, созданный объект появится в списке выбора объектов с добавлением в наименовании слова «Копия - », появится системное сообщение «Копия объекта ОЦДИ создана» (Рис.3-3)

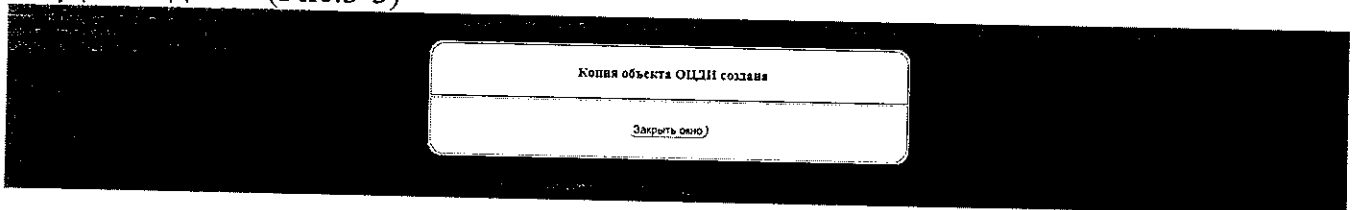


Рис.3-3

5. Удаление объекта особо ценного движимого имущества

1. Перед удалением объекта ОЦДИ необходимо указать в поле «Примечания» основание удаления объекта.

2. На странице выбора объекта ОЦДИ нажать кнопку «Удалить» (Рис.4-1)




Рис.4-1

3. В появившемся системном сообщении подтверждаем удаление нажатием кнопки «Удалить» (Рис.4-2)

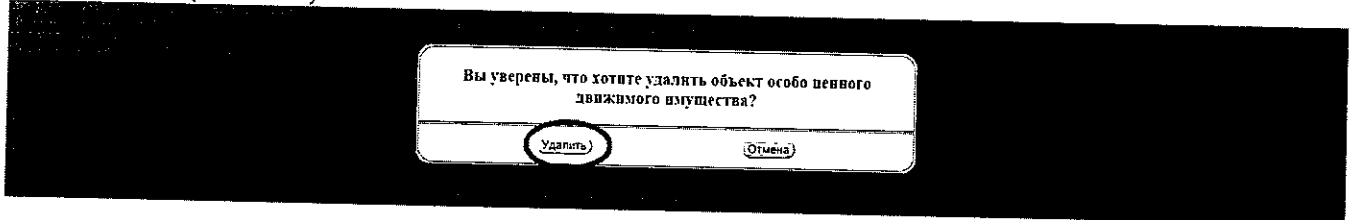


Рис.4-2

4. На странице ввода кода подтверждения необходимо ввести код и нажать кнопку «Подтвердить» (Рис.4-3)

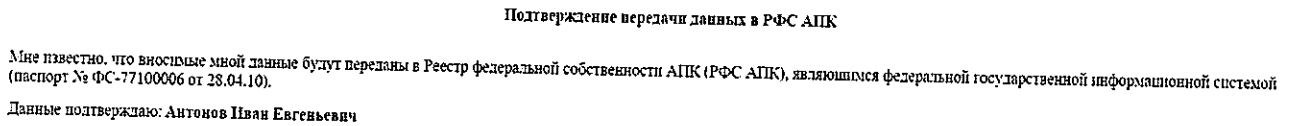


Рис.4-3

5. Объект ОЦДИ будет удален, произойдет переход на страницу выбора объектов ОЦДИ, появится системное сообщение «Объект ОЦДИ удален» (Рис.4-4)

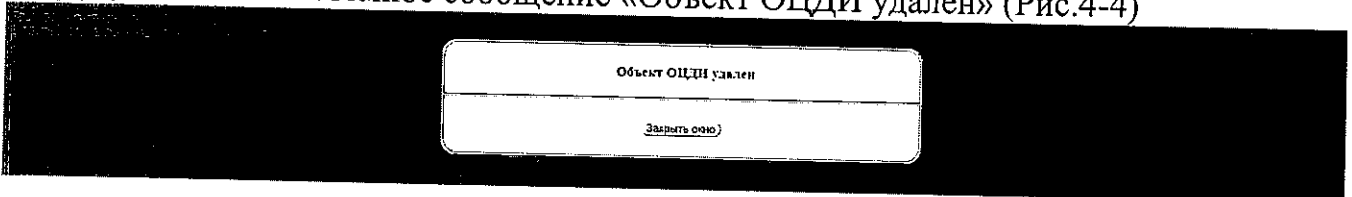


Рис.4-4

6. Редактирование информации об объекте особо ценного движимого имущества

1. В списке выбора объектов ОЦДИ выбираем объект и нажимаем кнопку «Редактировать информацию об имуществе» (Рис.5-1)




Рис.5-1

2. Редактируем необходимые поля и нажимаем кнопку «Сохранить изменения» (Рис.5-2)

Редактирование информации об особо ценном движимом имуществе	
Идентификатор имущества: 98	
Реестровый номер федерального имущества (РНФИ) (C)	
Инвентарный номер	(010001002)
Дата постановки имущества на бухгалтерский учет	(01.04.2022)
Вид движимого имущества	(Транспортное средство)
Субъект Российской Федерации нахождения имущества	(Москва)
Наименование объекта	(Автомобиль Renault Megane)
Государственный регистрационный знак транспортного средства	(R335MC190)
Документ-основание приобретения имущества	(Закупка)
Регионалы: Распоряжения Минсельхоза России об утверждении перечня ОЦДИ (категории объектов) в регионе (ОЦДИ)	
Год выпуска имущества	(2022)
Балсовая стоимость имущества (руб)	(592200)
Первоначальная стоимость имущества (руб)	(592200)
Примечания	
<p>Сохранить изменения История изменений Выйти из редактора</p>	

Рис.5-2

2.1 Если поля не заполнены/заполнены с ошибками, появится системное сообщение с информацией о допущенных ошибках. (Рис.5-3). Без исправления ошибок дальнейшее сохранение изменений невозможно

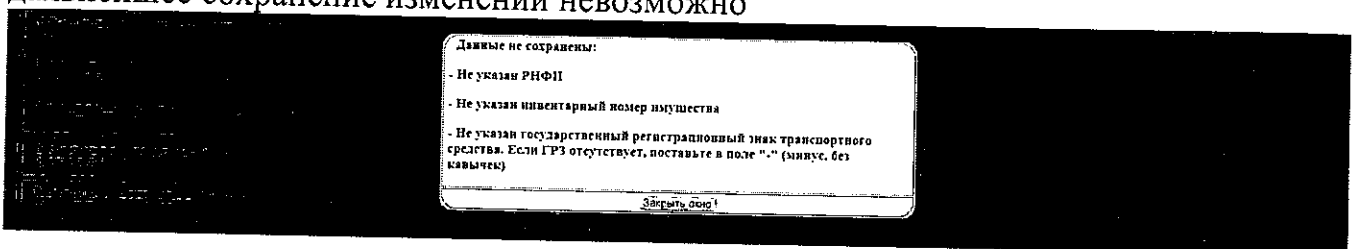


Рис.5-3

3. На странице ввода кода подтверждения необходимо ввести код и нажать кнопку «Подтвердить» (Рис.5-4)

Подтверждение передачи данных в РФС АПК

Мне известно, что вносимые мной данные будут переданы в Реестр федеральной собственности АПК (РФС АПК), являющимся федеральной государственной информационной системой (паспорт № ФС-77100006 от 28.04.10).

Данные подтверждаю: Антонов Иван Евгеньевич




Рис.5-4

4. Изменения будут сохранены, произойдет переход на страницу выбора объектов ОЦДИ, появится системное сообщение «Данные сохранены» (Рис.5-5)

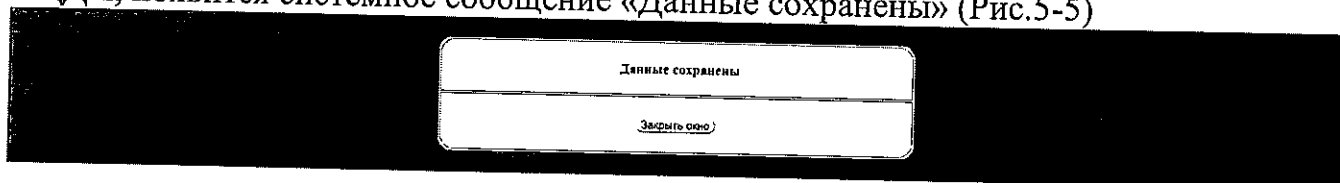


Рис.5-5

7. Просмотр истории изменений информации по объекту ОЦДИ

1. В списке выбора объектов ОЦДИ выбираем объект и нажимаем кнопку «Редактировать информацию об имуществе» (Рис.6-1)




Рис.6-1

2. В окне редактирования информации по объекту нажимаем кнопку «История изменений» (Рис.6-2)

Скриншот формы «Редактирование информации об особо ценном движимом имуществе». Форма содержит следующие поля: Идентифкатор имущества: 98; Регистрационный номер федерального имущества (РНФИ) (U); Пользовательский номер; Дата постановки имущества на бухгалтерский учет; Вид движимого имущества; Субъект Российской Федерации нахождения имущества; Наименование объекта; Государственный регистрационный знак транспортного средства; Документ-основание приобретения имущества; Решения Распоряжения Министром России об утверждении перечня ОЦДИ; Газ ввозимого имущества; Балансовая стоимость имущества (руб); Первоначальная стоимость имущества (руб); Примечание. Внизу формы — кнопки «Сохранить изменения», «История изменений» (выделена красным овалом) и «Выйти из редактирования».

Рис.6-2

3. Откроется страница с историей изменений объекта (Рис.6-3)

Скриншот страницы «История изменений». Вверху — кнопки: Главная, Поиск, Отчеты, Статистика. В центре — заголовок «История изменений» и кнопка «Выход». Внизу — таблица с историей изменений.

Дата изменения	ФИО пользователя	Изменения
05.09.2016 11:42	Антонов Иван Евгеньевич	- Изменение года выпуска имущества. Было: "2010". Стало: "2009".
05.09.2016 11:14	Антонов Иван Евгеньевич	- Изменение субъекта РФ нахождения имущества. Было: "Не определено". Стало: "Москва" - Изменение наименования имущества. Было: "Автомобиль Renault Fluence". Стало: "Автомобиль Renault Magenta" - Изменение регистрационного документа-основания приобретения имущества. Было: "" Стало: "Отсутствует" - Изменение первоначальной стоимости имущества. Было: "" Стало: "592100"
01.09.2016 13:36	Переметкин Александр Игоревич	- Обман создана

Внизу таблицы — кнопка «Вернуться назад».

Рис.6-3

8. Поиск объектов особо ценного движимого имущества

1. Переходим в раздел поиска нажатием кнопки «Поиск» (Рис.7-1)

Реестр имущества АПК
Информация об организации

Главная Поиск Отчеты Статистика

Земельные участки Объекты капитального строительства Особо ценное движимое имущество

Статус организации: Деятельность

Организационно-правовая форма: ФГБУ

Профильный департамент: Экономический, Департамент

Полное наименование: Федеральное государственное бюджетное учреждение "Центр управления имуществом агропромышленного комплекса Российской Федерации"

Сокращенное наименование ФГБУ: "РосАПКимущество"

ИНН: 501800393

Криптонимный филиал "РосАПКимущество": Центральный (Торговая точка) (425141) 21-47, сайт: @rosapki.ru

Рис.7-1

2. Переходим в раздел поиска по реестру ОЦДИ нажатием кнопки «Особо ценное движимое имущество» (Рис.7-2)

Реестр имущества АПК
Земельные участки

Главная Поиск Отчеты Статистика

Земельные участки Объекты капитального строительства Особо ценное движимое имущество

Поиск в реестре земельных участков

Идентификатор

Идентификатор участка или РНФН

Местонахождение

Субъект Российской Федерации

Адрес (адресный объект)

Рис.7-2

3. Заполняем форму поиска требуемыми критериями, нажимаем кнопку «Найти» (Рис.7-3)

Реестр имущества АПК
Особо ценное движимое имущество

Главная Поиск Отчеты Статистика

Земельные участки Объекты капитального строительства Особо ценное движимое имущество

Поиск в реестре особо ценного движимого имущества

Идентификатор объекта или РНФН

Идентификационный номер

Дата постановки на бухгалтерский учет

Вид движимого имущества

Государственный регистрационный номер транспортного средства

Наименование имущества

Субъект Российской Федерации нахождения имущества

Год выпуска имущества

Документ-основание приобретения имущества

Распределение Мировского дела России об утверждении перечня ОЦДИ

Базисная стоимость имущества

Первоначальная стоимость имущества

Дата включения имущества в Рос. АПК

Примечание

Найти

Рис.7-3

4. Будут отображены объекты, соответствующие критериям поиска, либо сообщение об отсутствии таких объектов (Рис.7-4)

Реестр имущества АПК
Особо ценное движимое имущество

Главная Поиск Отчеты Статистика

Создать Добавить Опубликовать

Расширять информацию об имуществе

Вернуться к информации об организации

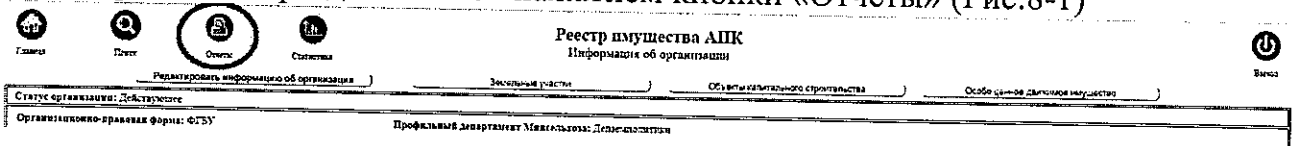
Идентификатор объекта: 55

РНФН: Объект отсутствует в РНФН

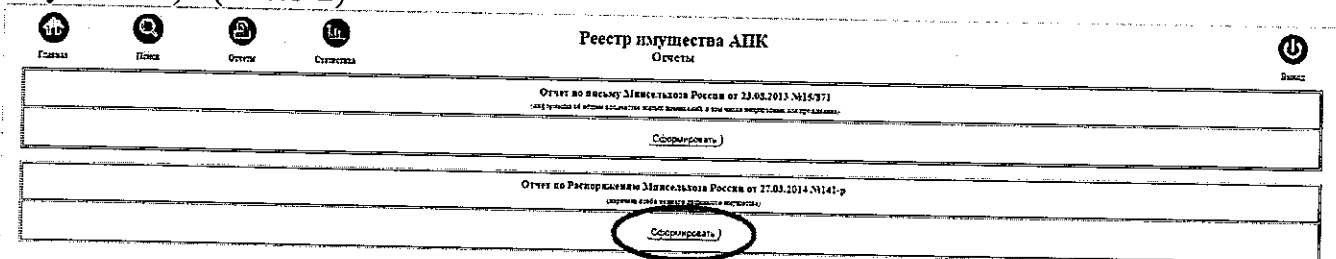
Рис.7-4

9. Формирование проекта перечня ОЦДИ в формате Microsoft Excel


1. Переходим в раздел отчетов нажатием кнопки «Отчеты» (Рис.8-1)



2. Нажимаем кнопку «Сформировать» в отчете «Отчет по Распоряжению Минсельхоза России от 27.03.2014 №141-р (перечень особо ценного движимого имущества)» (Рис.8-2)



3. После формирования отчета появится системное сообщение с предложением сохранить файл. Для сохранения файла на компьютере нажимаем кнопку «Скачать файл» (Рис.8-3)



4. Сформированный файл в формате Microsoft Excel содержит проект перечня ОЦДИ соответствующий форме приложения к Порядку утверждения и ведения перечней особо ценного движимого имущества, закрепленного учредителем за подведомственными Минсельхозу России федеральными государственными бюджетными учреждениями, или приобретенного данными учреждениями за счет средств, выделенных им учредителем на приобретение такого имущества, утвержденному Распоряжением Минсельхоза России от 27 марта 2014 г. N 141-р. В файле также содержится информация об удаленных, созданных, измененных объектах ОЦДИ за последние 3 месяца до даты формирования загрузки (Рис.8-4)

№	Наименование	Единица измерения	Средств	2012	2013	2014	Итого
17	Сервер HP ProLiant DL380e Gen8 ES-110*	1	859990799	105	2012	89 74619	
18	Стол для переговоров 7500*1200*834	1	329990511	102	2013	266 14200	Текст
19	Цифровой информационный планшет DID-PC-MT 36	1	1380177	100	2010	471,52000	
					Итого	10 314 90901	



10. Требования по заполнению полей карточки особо ценного движимого имущества

№ п/п	Название поля	Описание	Требования
1	Реестровый номер федерального имущества (РНФИ)	Реестровый номер федерального имущества (РНФИ), присвоенный Федеральным агентством по управлению государственным имуществом (Росимущество). Узнать номер объекта можно на МВ-портале Росимущества, либо в территориальном управлении Росимущества. Если объект отсутствует на МВ-портале или объекту номер не присвоен, в поле необходимо поставить знак «-» (минус, без кавычек)	Поле обязательно для заполнения. Указывается только сам номер, без даты присвоения номера. Пример: П23510024858
2	Инвентарный номер	Инвентарный номер объекта	Поле обязательно для заполнения. Пример: 000000101050121
3	Дата постановки имущества на бухгалтерский учет	Дата принятия объекта к бухгалтерскому учету	Поле обязательно для заполнения. Формат даты: ДД.ММ.ГГГГ Пример: 01.04.2013
4	Вид движимого имущества	Вид объекта ОЦДИ. Классификатор (вещь или транспортное средство). Если объект подлежит постановке на учет в ГИБДД или Гостехнадзоре, то это транспортное средство. Во всех остальных случаях вид имущества - вещь	Требуется обязательно указать вид имущества. Пример: Транспортное средство
5	Субъект Российской Федерации нахождения имущества	Субъект Российской Федерации, где фактически находится объект ОЦДИ. Классификатор.	Требуется обязательно указать субъект. Пример: Московская область

6	Наименование объекта	Наименование объекта, в соответствии с бухгалтерским учетом учреждения.	Поле обязательно для заполнения. Государственный регистрационный знак транспортного средства в наименовании указывать не нужно. Пример: Автомобиль SKODA OCTAVIA TOUR
7	Государственный регистрационный знак транспортного средства	Выданный государственный регистрационный знак транспортного средства, с указанием региона, без слова RUS. Если ГРЗ отсутствует, в поле необходимо поставить знак «-» (минус, без кавычек)	Поле обязательно для заполнения, если вид имущества выбран «Транспортное средство» Пример: У607АЕ190
8	Документ-основание приобретения имущества	Реквизиты документа, на основании которого имущество приобретено. В первую очередь: договор купли-продажи, государственный контракт, распоряжение Минсельхоза России или ТУ Росимущества о передаче или закреплении имущества за организацией. При отсутствии указанных документов, указываются реквизиты других документов, подтверждающих факт приобретения имущества	Поле обязательно для заполнения. Требуется указание вида документа, номера, даты. Пример: Государственный контракт ШКТМ-004865 от 26.08.2009
9	Реквизиты Распоряжения Минсельхоза России об утверждении перечня ОЦДИ (внесения изменений в перечень ОЦДИ)	Реквизиты Распоряжения Минсельхоза России об утверждении перечня ОЦДИ, в утверждаемый перечень которого был впервые включен данный объект. Если объект не попадал в утвержденный перечень (например, был приобретен после утверждения последней версии перечня), в поле необходимо поставить знак «-» (минус, без кавычек). После того, как объект попадет в утвержденный перечень, необходимо внести реквизиты Распоряжения, утверждающего такой перечень.	Поле обязательно для заполнения. Требуется указание вида документа, номера, даты. Пример: Распоряжение Минсельхоза России от 22.08.2013 №66-р

10	Объект подлежит исключению из утвержденного перечня ОЦДИ	Устанавливает признак, что объект не нужно включать в проект перечня ОЦДИ. После утверждения Минсельхозом России обновленного перечня ОЦДИ (без этого объекта), объект подлежит удалению из Реестра.	Устанавливать признак только если объект есть в утвержденном перечне ОЦДИ.
11	Год выпуска имущества	Год выпуска имущества	Поле обязательно для заполнения. Формат: ГГГГ
12	Балансовая стоимость имущества	Текущая балансовая стоимость имущества в рублях до копеек	Поле обязательно для заполнения.
13	Первоначальная стоимость имущества	Стоимость в рублях до копеек, за которую имущество было приобретено, до проведения переоценки.	Поле обязательно для заполнения.
14	Примечания	Любая дополнительная информация	